



# Mango Languages

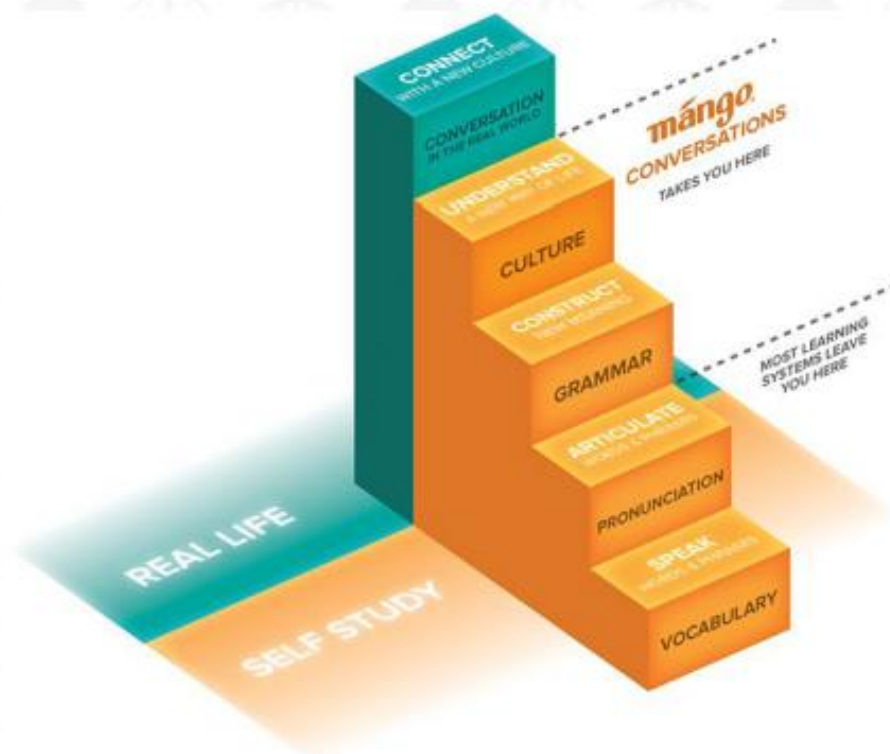
## 操作說明

智泉國際事業有限公司 (iGroup Taiwan)



簡介

# 直覺式教學架構: 讓學習者在短時間內開口說



學習新語言時必須觸及的四大層面: 字彙, 發音, 文法和文化

mango  
languages

# 超過70種的語言學習資源



**Foreign Languages**  
For English Speakers

使用英語學習數十種第二外語



**English Courses**  
For Non-English Speakers

提供非英語母語學習者的英語課程



**Specialty Courses**  
Thematic & Cultural

主題式與文化類別的專門課程

# FEATURES



LEARN THROUGH CONVERSATIONS  
透過會話學習



GOAL-BASED LEARNING  
目標導向學習



TEST YOUR CRITICAL THINKING  
引導對單字作延伸的字義思考



RELEVANT LEARNING MATERIAL  
完整的學習課程藍圖



CULTURAL INSIGHTS  
文化背景註示



GRAMMAR INSIGHTS  
文法分析



# FEATURES (continued)



MEMORY BUILDING EXERCISES  
加強記憶的練習



INTERACTIVE AUDIO  
互動式語音



PRONUNCIATION HELPERS  
發音小抄



VOICE COMPARISON  
音軌對照



SEMANTIC COLOR MAPPING  
字義的顏色標示



UNDERSTOOD & LITERAL MEANINGS  
句義和字義





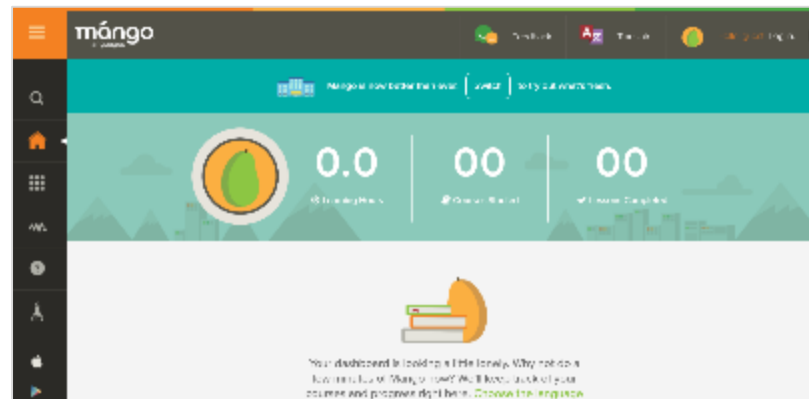
# 網頁版操作說明

# 進入Mango



1. 進入北市圖電子資源整合查詢系統  
(可使用讀者帳密登入，或請參考系統指示操作)

2. 選擇「資料庫」>「新進資源」  
> 自列表中點選 Mango Languages



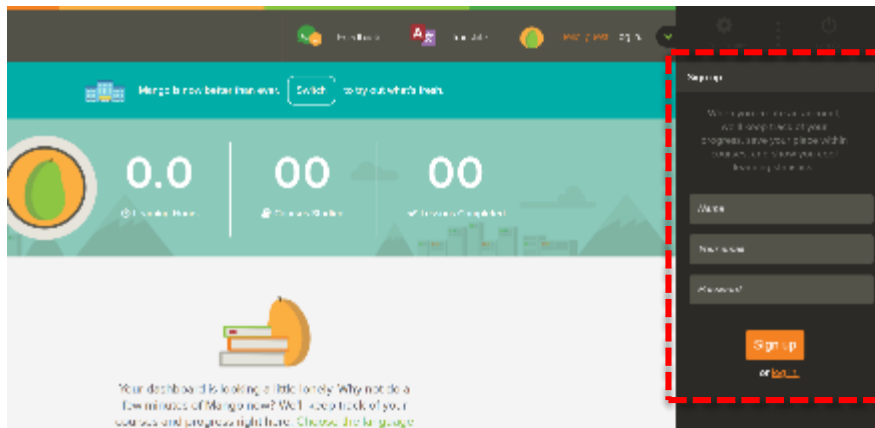
3. 進入Mango Languages首頁

=

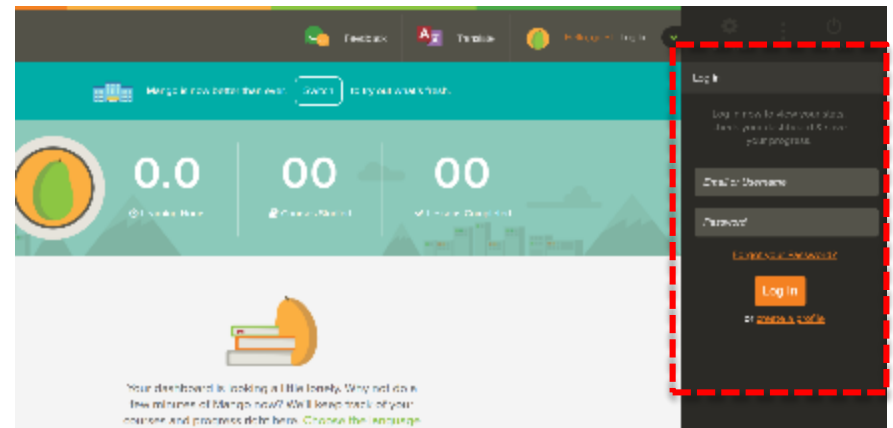


# 註冊/登入北市圖專屬Mango帳號

- 透過北市圖電子資源整合查詢系統進入Mango的使用者，皆預設為**guest身分**，可進入使用所有Mango課程內容，**但系統將無法保留個人化的學習紀錄**。
- 如欲紀錄個人化學習紀錄的讀者，請點選系統畫面右上角Log in旁的圖示展開選單，點選**"Sign up"**輸入**姓名**、**Email**、**密碼**資訊，即可建立隸屬於北市圖的個人專屬Mango帳號。
- 已申請Mango帳號者，請於每次進入系統後點選**"Log in"**輸入**Email**與**密碼**，即可登入系統紀錄個人學習內容。
- **Mango帳號適用於Mango Languages網站與APP**(見後續APP使用教學)，讀者使用跨裝置學習時均可同步記錄學習資料。

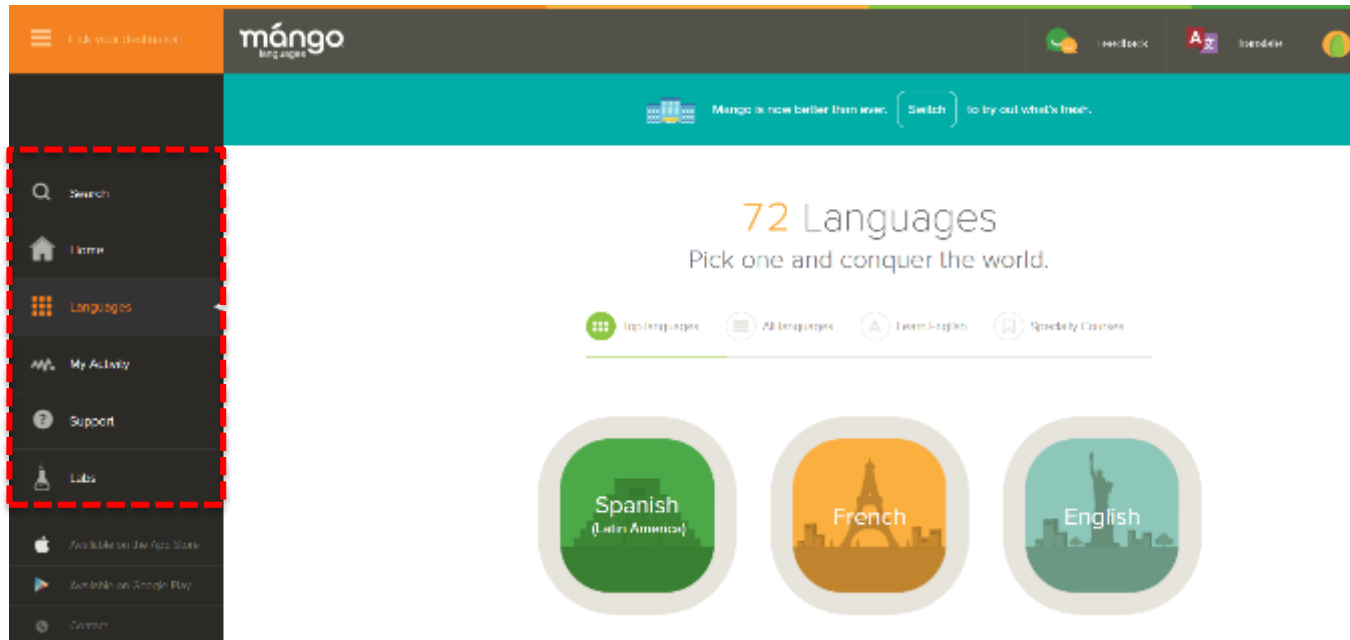


Sign up 畫面



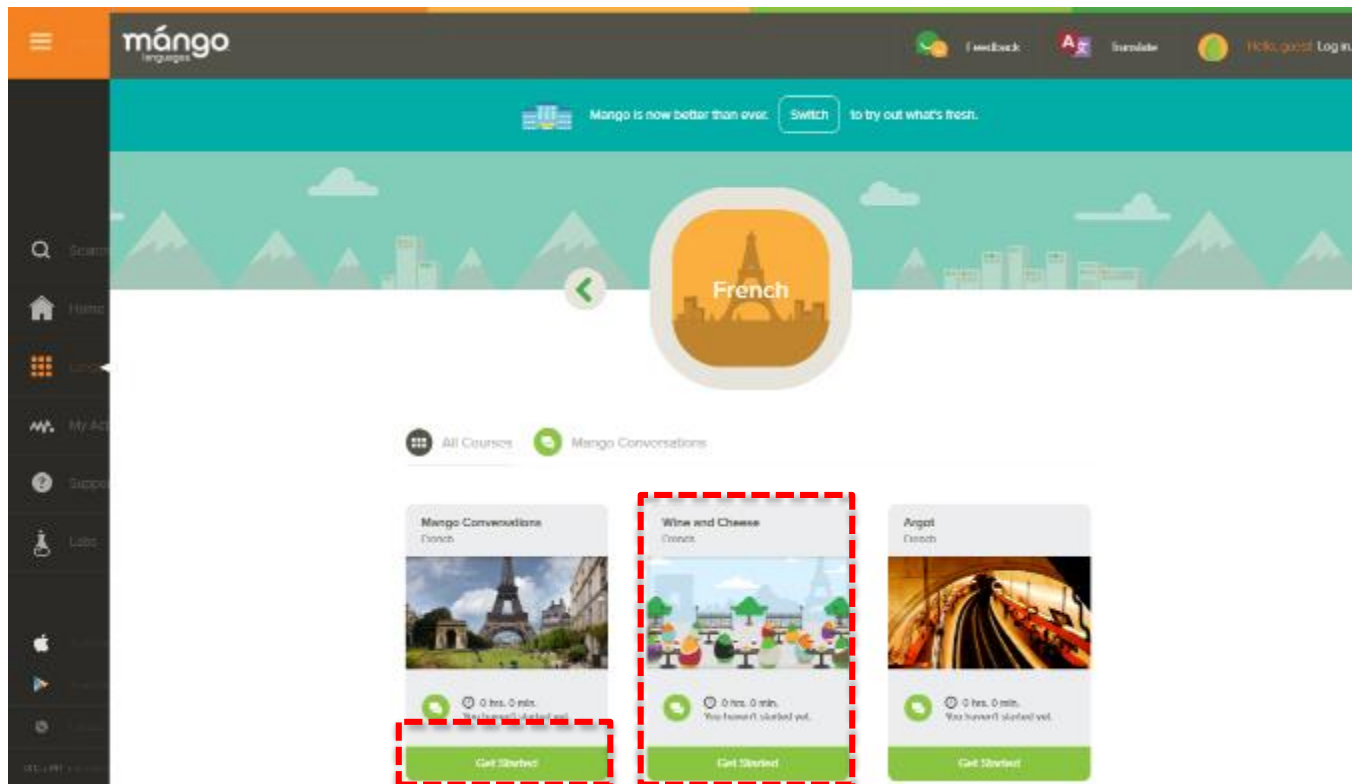
Log in 畫面

# 如何使用Mango課程



- ① Search: 輸入關鍵字搜尋相關課程
- ② Home: 回到系統首頁
- ③ Languages: 檢視Mango所提供的所有語言課程，可用最受歡迎、所有語言、英語學習、特定主題語言課程等方式瀏覽課程內容。
- ④ My Activity: 檢視個人學習紀錄Support: 系統線上資源
- ⑤ Labs: 瀏覽Mango課程實驗室推薦的各式有趣課程

# 選擇課程



- ① 選定課程後，點選"Get Started"開啟課程即可按照系統指示開始學習。
- ② Mango皆提供所有語言的會話課程(Mango Conversations)，部分語言會針對文化或特殊的語言用途提供特色課程(如：法語提供"Wine and Cheese"課程)。

# 課程選單

The screenshot shows the 'Welcome to French' page on the Mango Languages website. At the top left, there is a 'French' label next to an orange circular icon. The 'mango languages' logo is centered at the top. Below the logo, the text 'Welcome to French' is displayed in a large, light blue font. Underneath, it says 'Start by choosing a lesson from the course menu.' A prominent green button with a play icon and the text 'Start Learning' is centered. Below this, a dotted line separates the text 'Or choose from the following units:'. Two unit cards are shown: 'Unit 1: Building the basics.' with a photo of a woman, and 'Unit 2: Expanding the essentials.' with a photo of a woman and a child. At the bottom, the text 'Don't know where to start?' is followed by a light blue button labeled 'Take Placement Test'. The background features a soft-focus landscape with mountains and a city skyline.

以下以法語會話課程(Mango Conversations-French)為例，進入課程選單頁面可瀏覽課程單元資訊、進行語言程度測驗，或是直接執行課程。

# 進入課程

Mango提供簡單易用的課程操作介面，使用者可輕鬆參考系統指示完成課程。



會話學習目標與文法重點提示



會話發音示範



文化/文法筆記



會話練習 (可錄音比對標準發音)



# APP版操作説明

# 下載APP

搜尋"Mango Languages"



**Android**

[goo.gl/NQT5U5](https://goo.gl/NQT5U5)



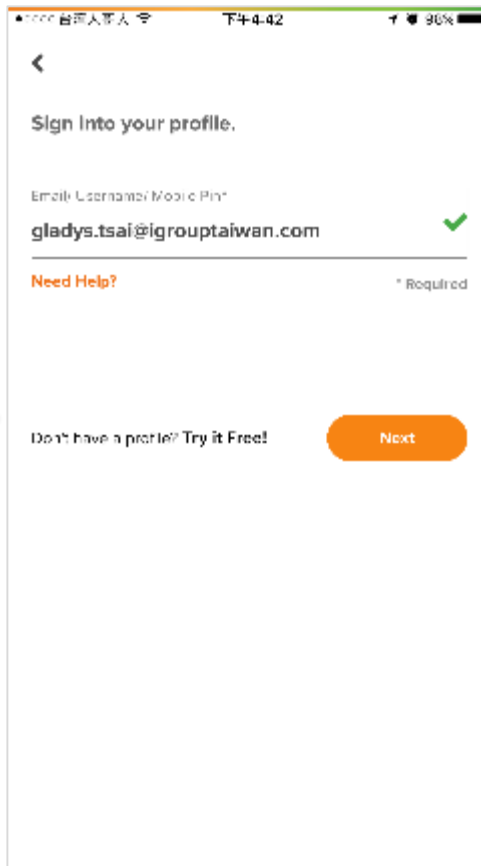
**iOS**

[goo.gl/4oVcEs](https://goo.gl/4oVcEs)

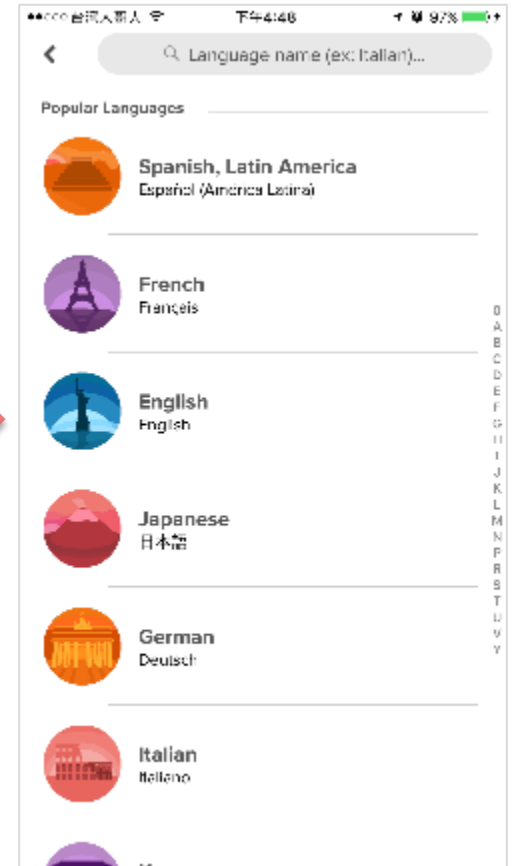
# 開啟APP



開啟APP，選擇Sign In  
(登入前請先使用Mango網頁版  
註冊北市圖專屬帳號)



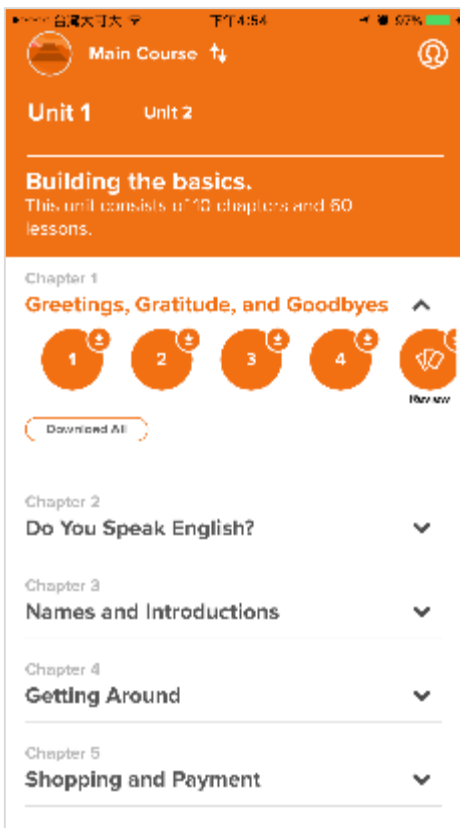
輸入Email、密碼進行登入



登入成功進入課程畫面



# 下載課程



選定任一語言課程後，可參考課程  
章節下載課程內容

# 進入課程

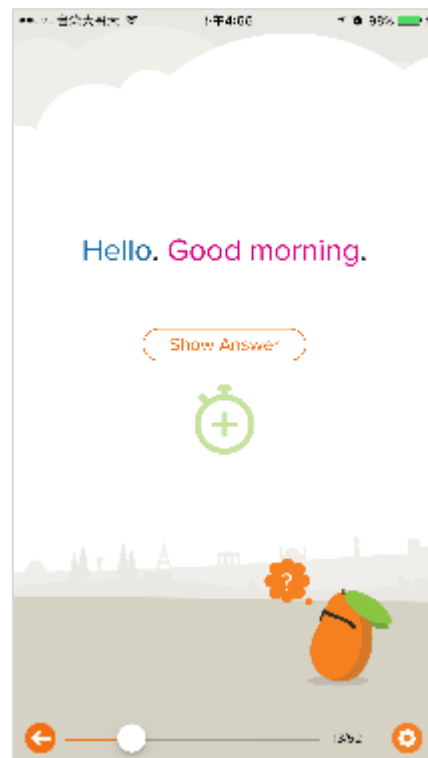
APP版課程內容與網路版相同，課程將依照行動裝置類型顯示最佳的瀏覽介面。



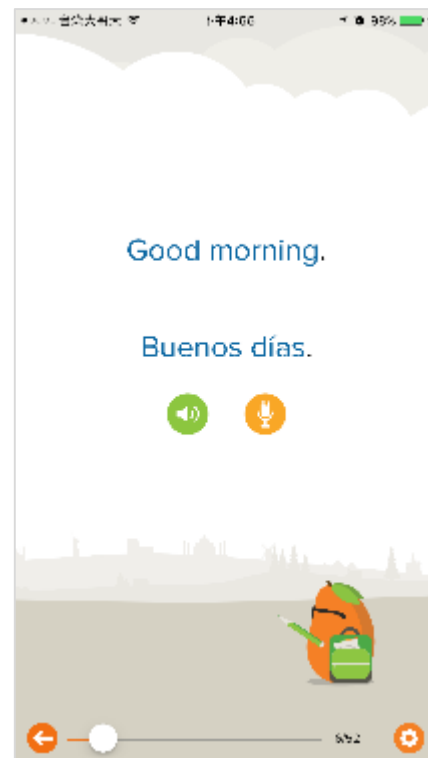
會話學習目標與文法重點提示



文化/文法筆記



會話發音示範



會話練習 (可錄音比對標準發音)

讓Mango陪您一起  
學出興趣 · 說出自信



智泉國際 (iGroup Taiwan)

TEL: (02)2571-3369 Email: [service@igrouptaiwan.com](mailto:service@igrouptaiwan.com)