

臺北市114年


暑期STEAM及新科技教育營隊 報名系統操作說明

日期：114年05月




臺北市政府教育局

DEPARTMENT OF EDUCATION
TAIPEI CITY GOVERNMENT



說明議程

序	說明事項
1	家長與學生活動課程報名Q & A
2	家長要去哪裡進行活動報名呢？
3	家長如何確認子女錄取之活動課程？



家長與學生活動課程報名

家長與學生活動課程報名Q&A

1 活動課程報名須使用什麼？


需使用**單一身分認證**進行登入**酷課雲**或**酷課APP**進行活動報名。

2 誰可以進行活動課程報名？

本次活動可家長代報及學生自行報名。家長須完成親子綁定，才可幫綁定之子女進行報名。

3 需如何進行活動課程報名？

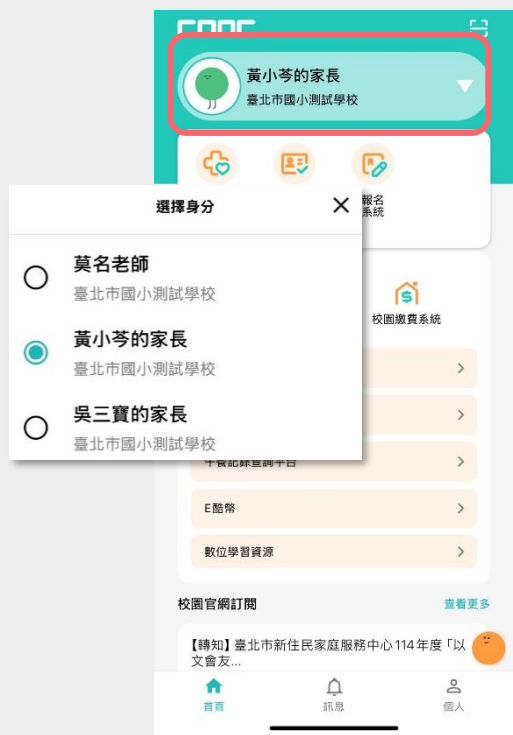
本次活動課程皆為**電腦抽籤**，並可列入備取名額，若未中籤也可於第二階段進行加選課程。



家長要去哪裡進行活動報名呢？

請使用酷課APP或酷課雲進入課程報名喲！

1 於介面點人物資訊即可**切換身分**！



2 點擊「**報名系統**」即可找到活動課程。



3 點擊「**活動課程**」即可查詢學校開設課程。



4 可透過搜尋「**STEAM營隊**」關鍵字更快查詢哦！



家長如何確認子女錄取之活動課程？

確認錄取後，系統會自動寄送錄取通知至家長及綁定子女的酷課APP訊息！
亦可進入活動課程之「**報名結果公告**」查詢哦！

